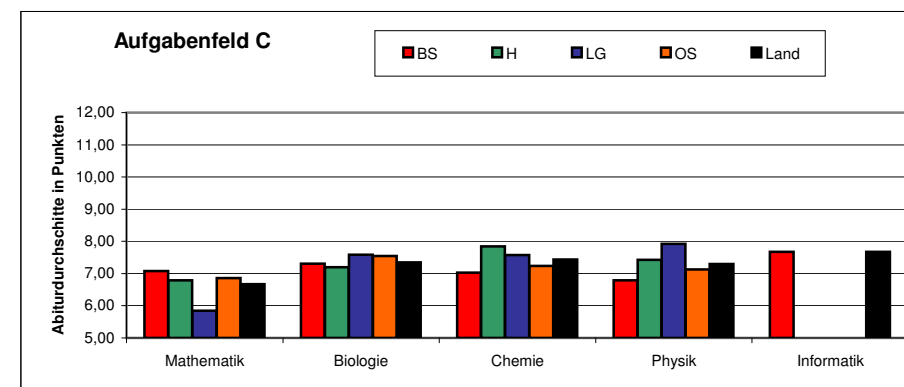
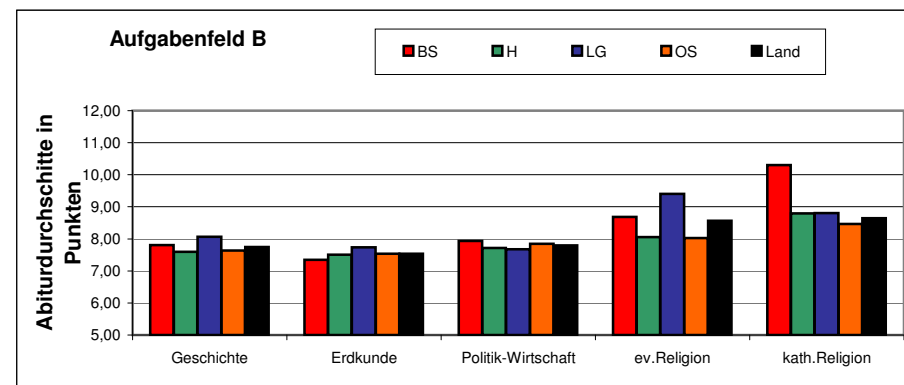
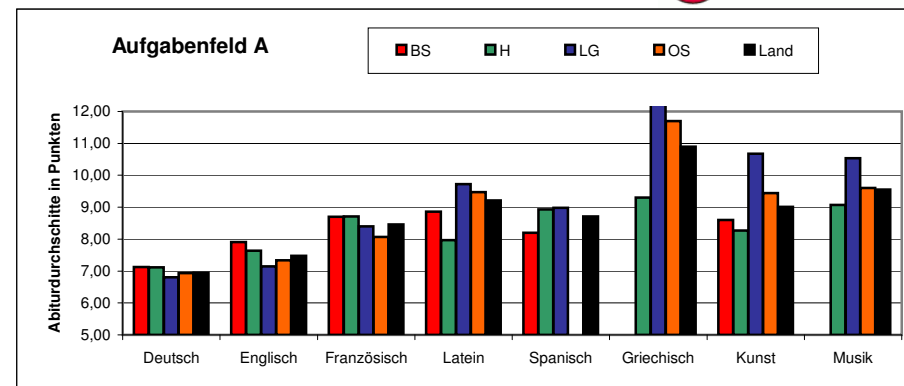


Auswertung Zentralabitur 2008 - Fächer

P3 (eA)

Niedersachsen und Standorte der Landesschulbehörde

Fach	Aufg.-felder	Schriftlicher Abiturdurchschnitt				
		BS	H	LG	OS	Land
Deutsch	A	7,13	7,12	6,81	6,94	6,95
Englisch	A	7,91	7,64	7,15	7,34	7,48
Französisch	A	8,70	8,71	8,40	8,07	8,46
Latein	A	8,86	7,97	9,72	9,47	9,21
Spanisch	A	8,20	8,93	8,98		8,71
Griechisch	A		9,30	12,50	11,70	10,90
Kunst	A	8,60	8,27	10,68	9,44	9,01
Musik	A		9,07	10,54	9,60	9,55
Geschichte	B	7,81	7,60	8,07	7,64	7,75
Erdkunde	B	7,35	7,51	7,74	7,54	7,54
Politik-Wirtschaft	B	7,94	7,72	7,68	7,85	7,80
ev.Religion	B	8,68	8,06	9,40	8,03	8,56
kath.Religion	B	10,30	8,79	8,80	8,47	8,64
Mathematik	C	7,08	6,79	5,85	6,86	6,67
Biologie	C	7,31	7,20	7,59	7,55	7,35
Chemie	C	7,03	7,84	7,58	7,24	7,44
Physik	C	6,79	7,43	7,92	7,13	7,30
Informatik		7,67				7,67



Auswertung Zentralabitur 2008 - Fächer

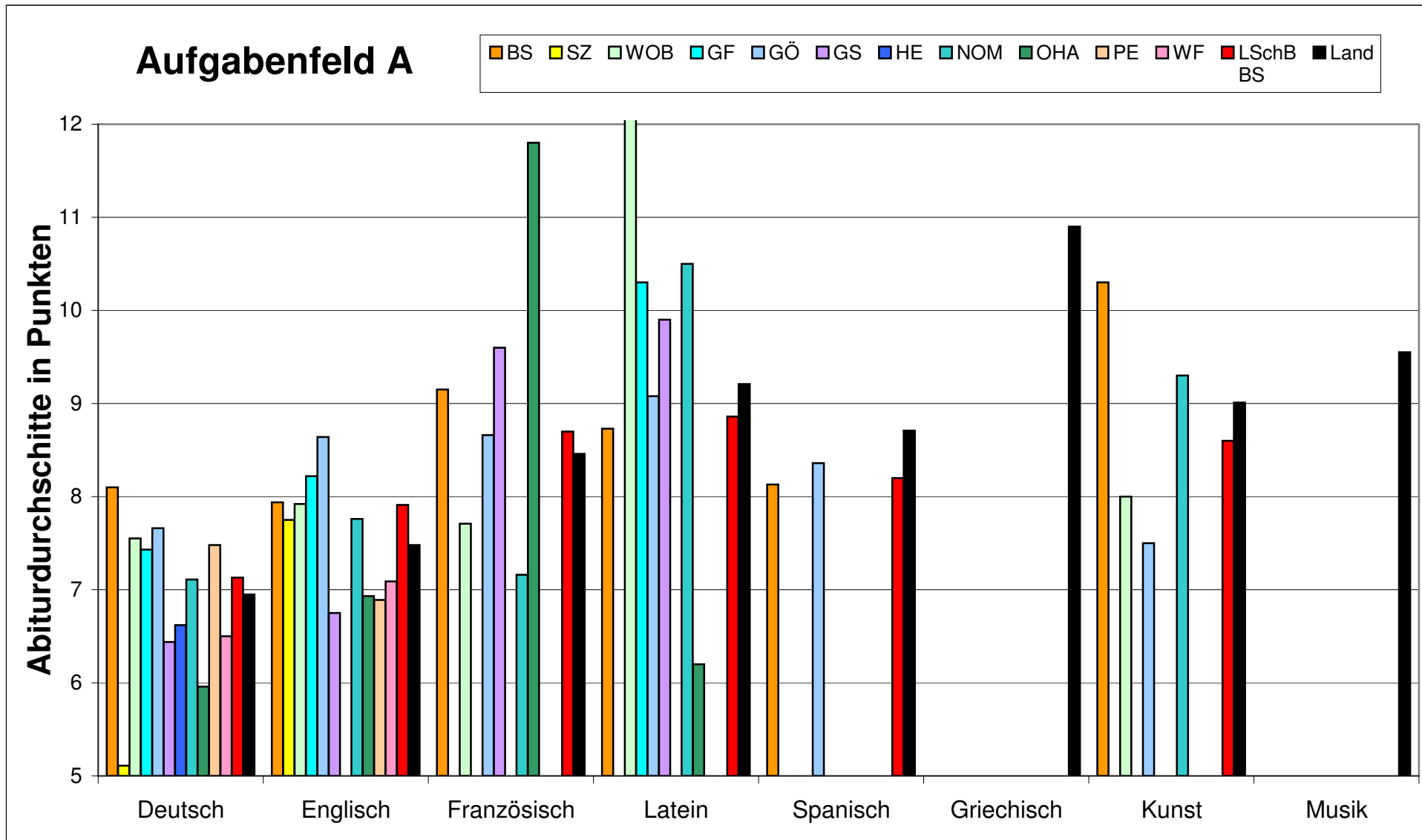
P3 (eA)

Regionen der Landesschulbehörde Standort Braunschweig

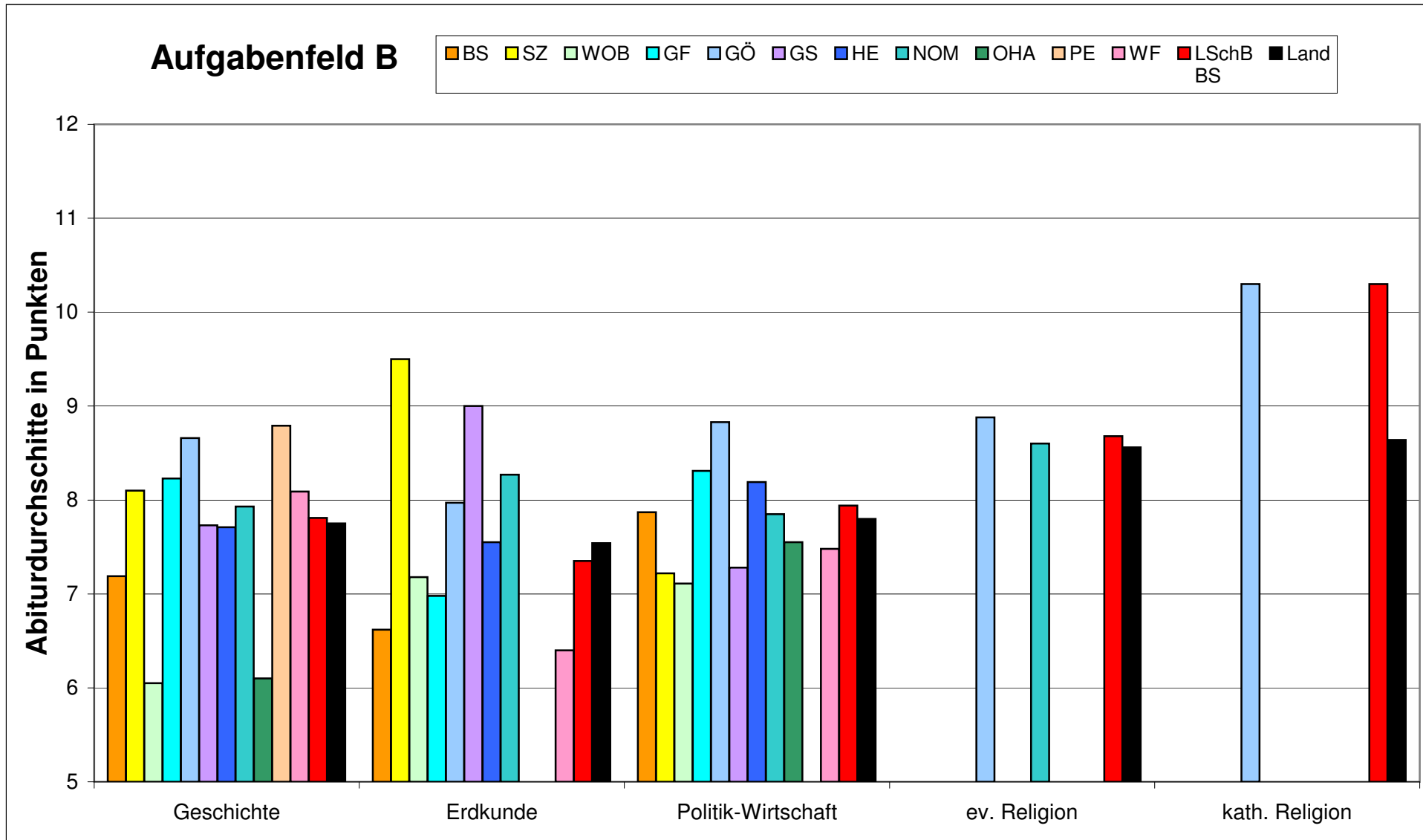


Fach	Aufg.-felder	Schriftlicher Abiturdurchschnitt											LSchB BS	Land
		BS	SZ	WOB	GF	GÖ	GS	HE	NOM	OHA	PE	WF		
Deutsch	A	8,1	5,11	7,55	7,43	7,66	6,44	6,62	7,11	5,96	7,48	6,50	7,13	6,95
Englisch	A	7,94	7,75	7,92	8,22	8,64	6,75		7,76	6,93	6,89	7,09	7,91	7,48
Französisch	A	9,15		7,71		8,66	9,60		7,16	11,80			8,70	8,46
Latein	A	8,73		12,70	10,30	9,08	9,90		10,50	6,20			8,86	9,21
Spanisch	A	8,13				8,36							8,20	8,71
Griechisch	A													10,90
Kunst	A	10,3		8,00		7,50			9,30				8,60	9,01
Musik	A													9,55
Geschichte	B	7,19	8,10	6,05	8,23	8,66	7,73	7,71	7,93	6,10	8,79	8,09	7,81	7,75
Erdkunde	B	6,62	9,50	7,18	6,98	7,97	9,00	7,55	8,27			6,40	7,35	7,54
Politik-Wirtschaft	B	7,87	7,22	7,11	8,31	8,83	7,28	8,19	7,85	7,55		7,48	7,94	7,80
ev. Religion	B					8,88			8,60				8,68	8,56
kath. Religion	B					10,30							10,30	8,64
Mathematik	C	7,05	6,22	6,57	7,16	8,28	6,55		6,20	7,52	6,16	7,10	7,08	6,67
Biologie	C	7,57	7,05	6,67	7,34	7,37	7,24	5,21	6,33	8,49	6,36	8,27	7,31	7,35
Chemie	C	7,13		6,90	6,23	7,48	5,00		5,84	9,13	5,00		7,03	7,44
Physik	C	6,32		7,18	6,80	7,81			8,40	1,67			6,79	7,30
Informatik					7,80	7,00							7,67	7,67

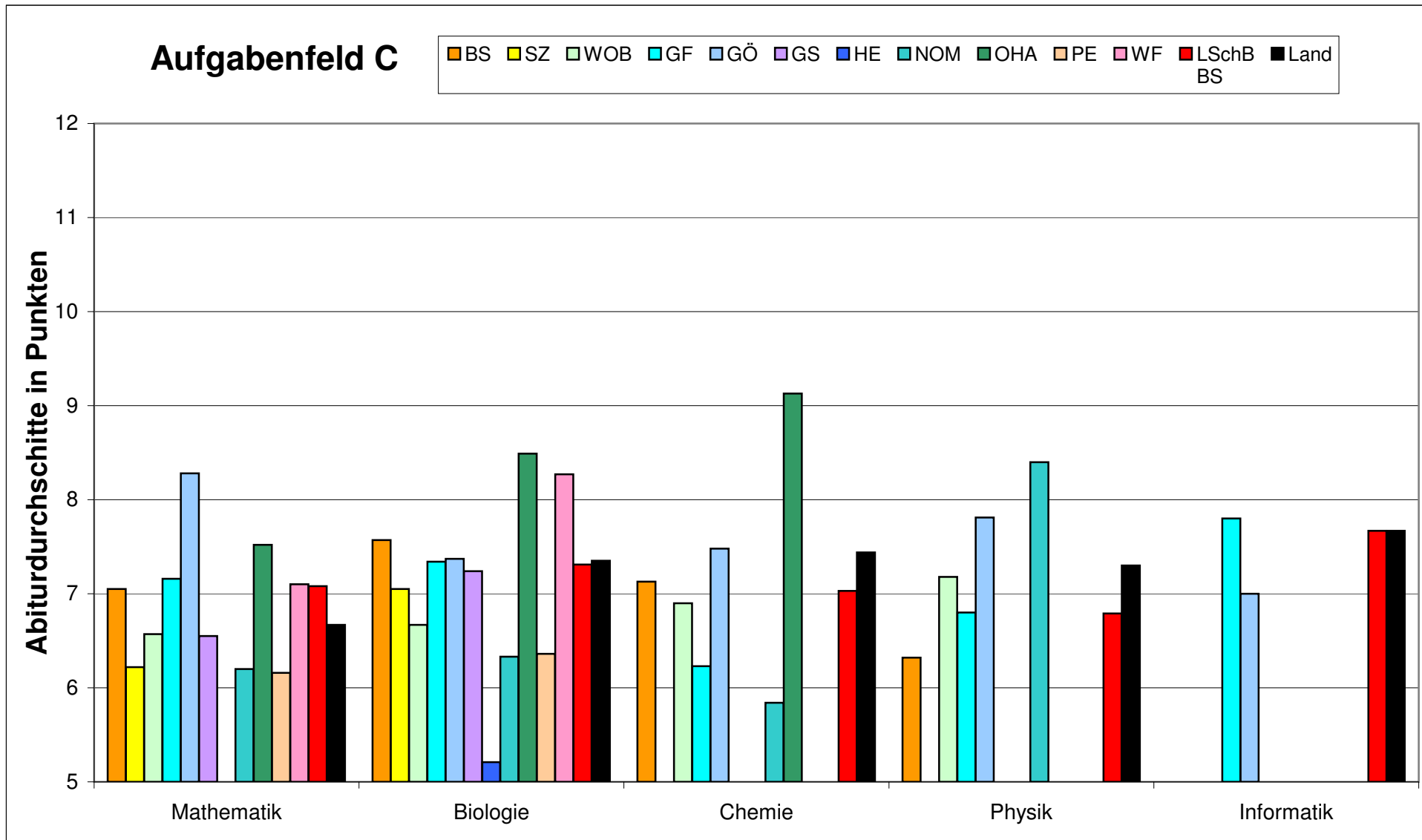
P3 Regionen der Landesschulbehörde Standort Braunschweig



P3 Regionen der Landeschulbehörde Standort Braunschweig



P3 Regionen der Landesschulbehörde Standort Braunschweig



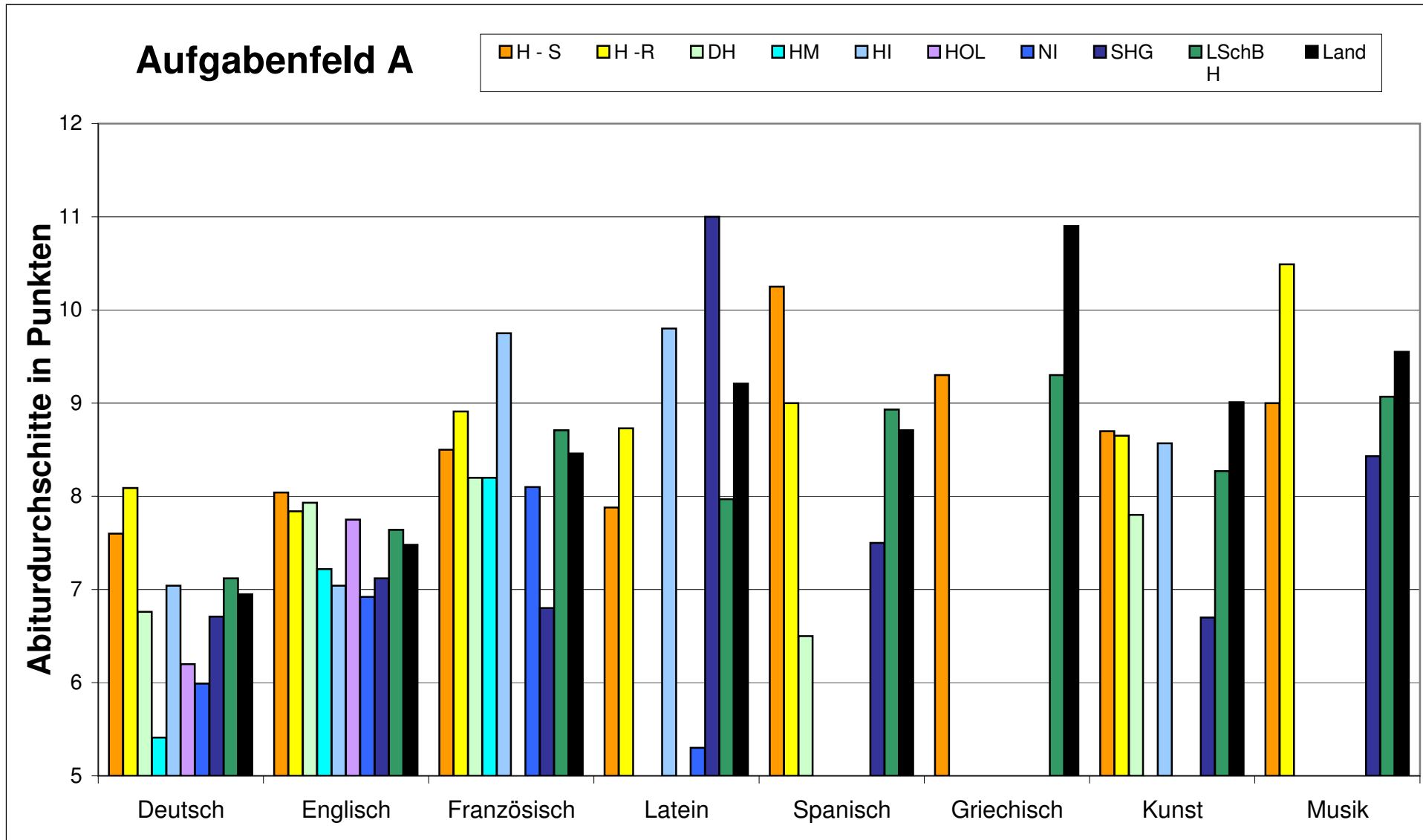
Auswertung Zentralabitur 2008 - Fächer

P3 (eA)

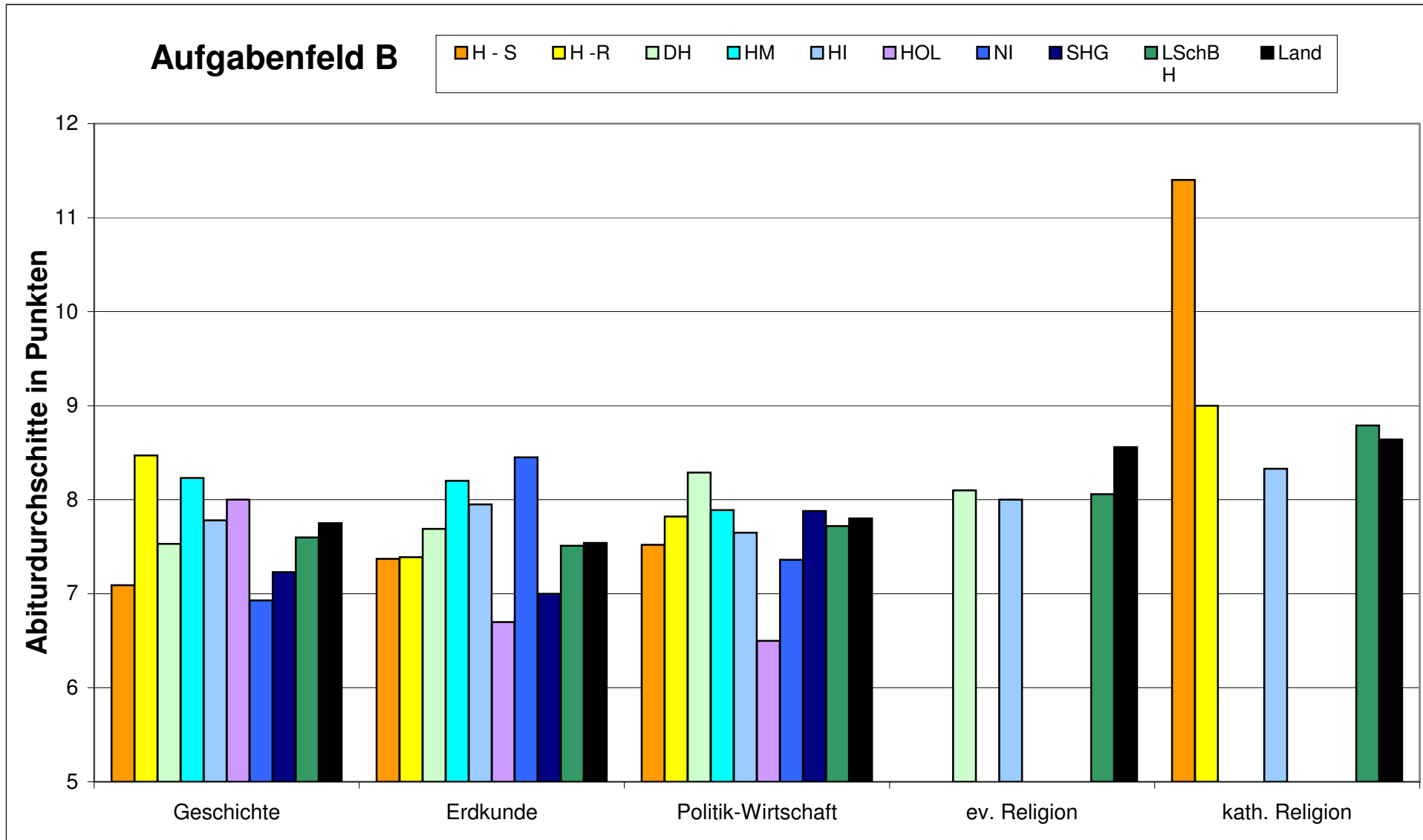
Regionen der Landesschulbehörde Standort Hannover

Fach	Aufg.- felder	Schriftlicher Abiturdurchschnitt									
		H - S	H - R	DH	HM	HI	HOL	NI	SHG	LSchB H	Land
Deutsch	A	7,6	8,09	6,76	5,41	7,04	6,20	5,99	6,71	7,12	6,95
Englisch	A	8,04	7,84	7,93	7,22	7,04	7,75	6,92	7,12	7,64	7,48
Französisch	A	8,5	8,91	8,20	8,20	9,75		8,10	6,80	8,71	8,46
Latein	A	7,88	8,73			9,80		5,30	11,00	7,97	9,21
Spanisch	A	10,25	9,00	6,50					7,50	8,93	8,71
Griechisch	A	9,3								9,30	10,90
Kunst	A	8,7	8,65	7,80		8,57			6,70	8,27	9,01
Musik	A	9	10,49		5,00				8,43	9,07	9,55
Geschichte	B	7,09	8,47	7,53	8,23	7,78	8,00	6,93	7,23	7,60	7,75
Erdkunde	B	7,37	7,39	7,69	8,20	7,95	6,70	8,45	7,00	7,51	7,54
Politik-Wirtschaft	B	7,52	7,82	8,29	7,89	7,65	6,50	7,36	7,88	7,72	7,80
ev. Religion	B			8,10		8,00				8,06	8,56
kath. Religion	B	11,4	9,00			8,33				8,79	8,64
Mathematik	C	7,69	7,24	8,80	6,35	4,60	4,41	7,04	6,77	6,79	6,67
Biologie	C	6,91	7,31	7,37	7,94	7,31	5,40	7,10	7,47	7,20	7,35
Chemie	C	7,87	8,55	8,47	6,00	7,74	5,48	5,40	8,18	7,84	7,44
Physik	C	7,31	7,12	7,71	2,03	9,84		1,67	9,00	7,43	7,30
Informatik											7,67

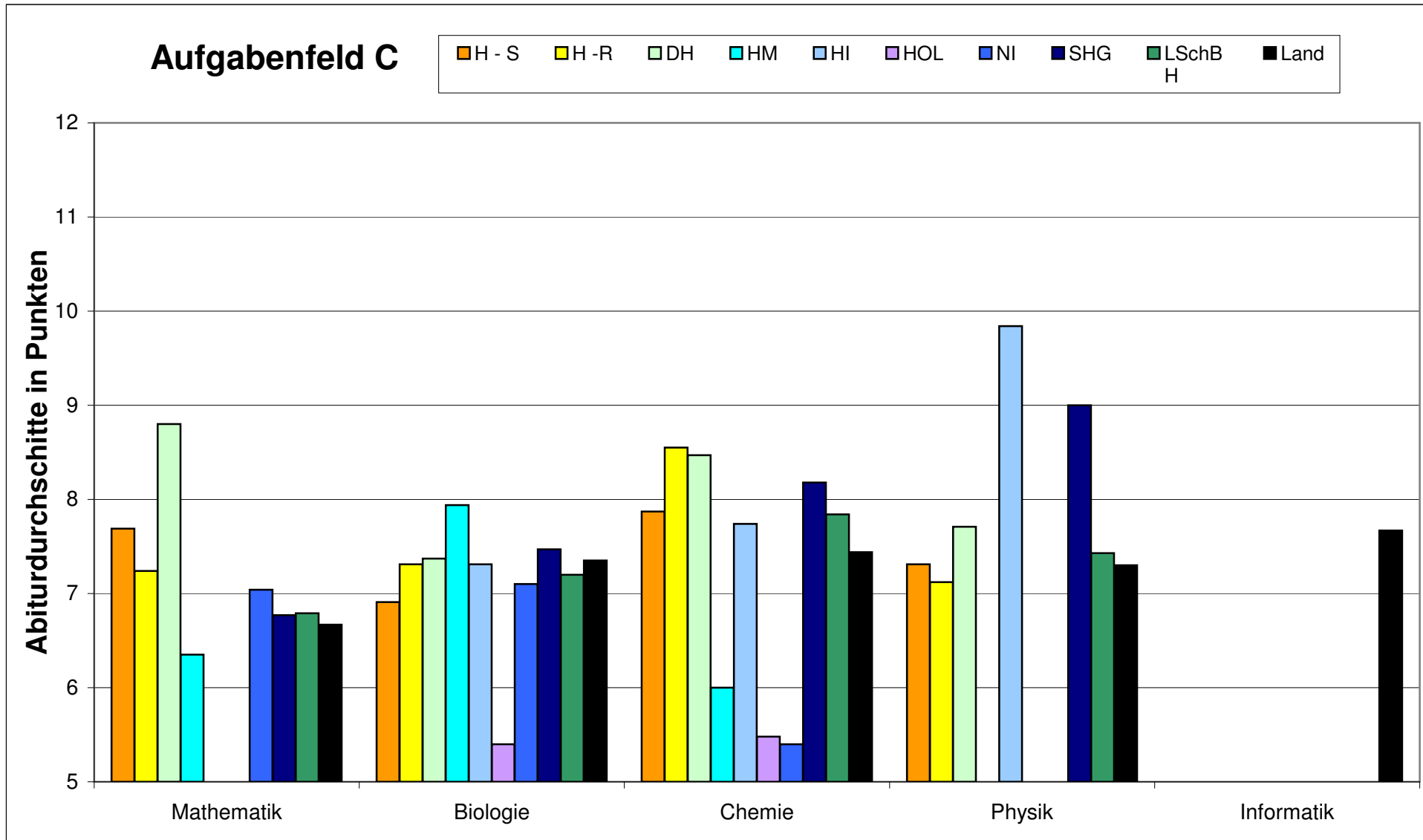
P3 Regionen der Landesschulbehörde Standort Hannover



P3 Regionen der Landesschulbehörde Standort Hannover



P3 Regionen der Landesschulbehörde Standort Hannover



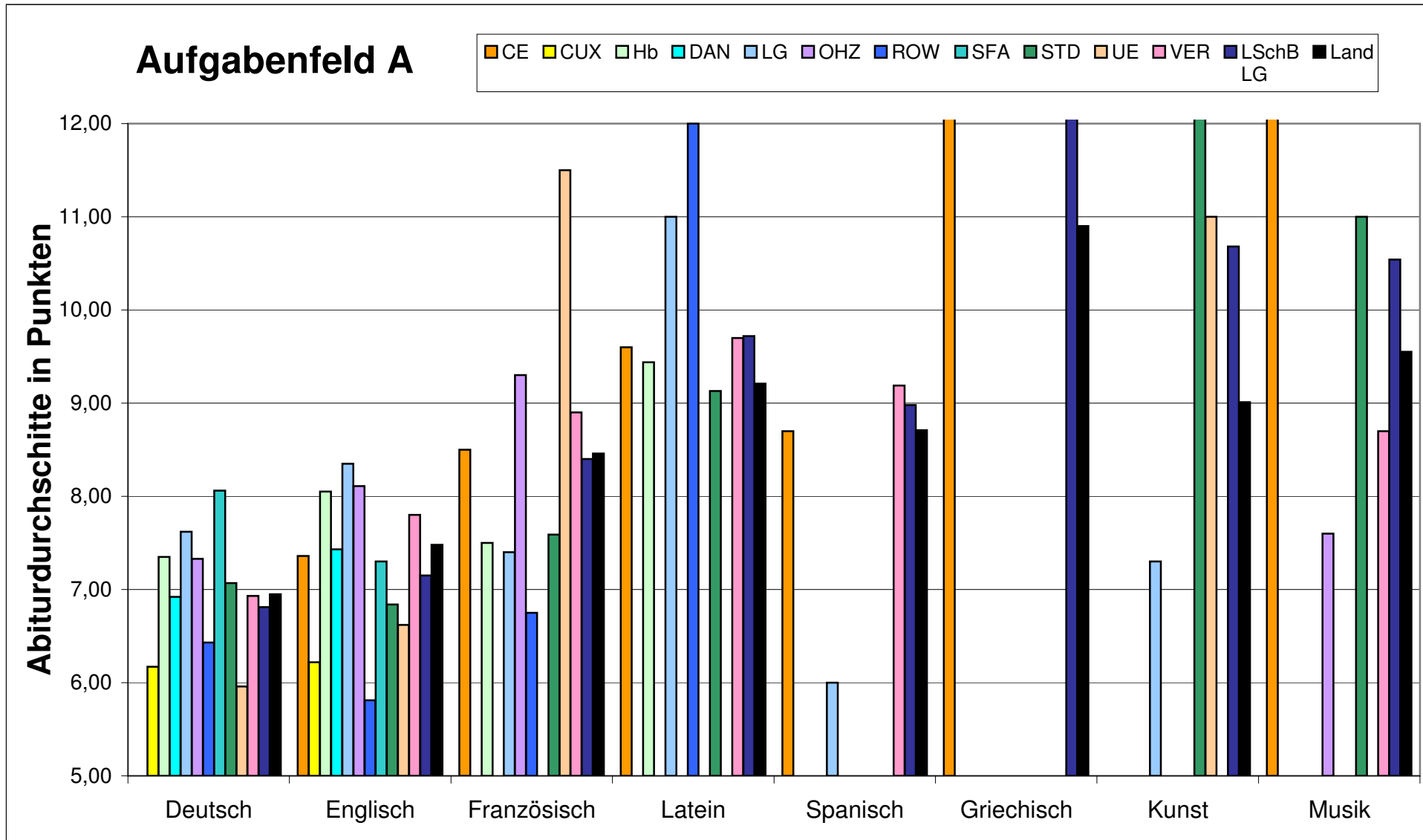
Auswertung Zentralabitur 2008 - Fächer

P3 (eA)

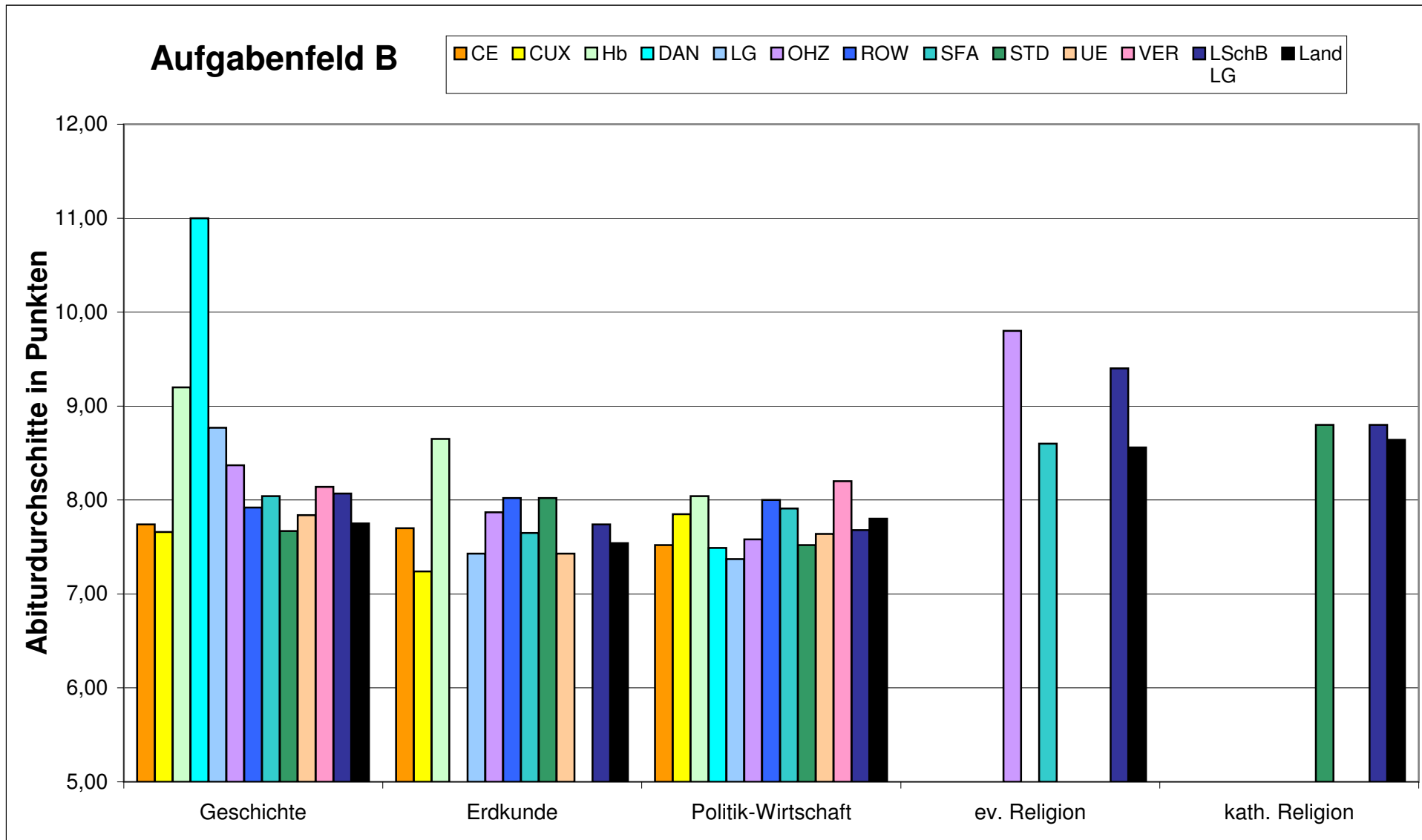
Regionen der Landesschulbehörde Standort Lüneburg

Fach	Aufg.- felder	Schriftlicher Abiturdurchschnitt											LSchB LG	Land
		CE	CUX	Hb	DAN	LG	OHZ	ROW	SFA	STD	UE	VER		
Deutsch	A	4,60	6,17	7,35	6,92	7,62	7,33	6,43	8,06	7,07	5,96	6,93	6,81	6,95
Englisch	A	7,36	6,22	8,05	7,43	8,35	8,11	5,81	7,30	6,84	6,62	7,80	7,15	7,48
Französisch	A	8,50		7,50		7,40	9,30	6,75		7,59	11,50	8,90	8,40	8,46
Latein	A	9,60		9,44		11,00		12,00		9,13		9,70	9,72	9,21
Spanisch	A	8,70				6,00						9,19	8,98	8,71
Griechisch	A	12,50											12,50	10,90
Kunst	A					7,30				12,58	11,00		10,68	9,01
Musik	A	14,00					7,60			11,00		8,70	10,54	9,55
Geschichte	B	7,74	7,66	9,20	11,00	8,77	8,37	7,92	8,04	7,67	7,84	8,14	8,07	7,75
Erdkunde	B	7,70	7,24	8,65		7,43	7,87	8,02	7,65	8,02	7,43		7,74	7,54
Politik-Wirtschaft	B	7,52	7,85	8,04	7,49	7,37	7,58	8,00	7,91	7,52	7,64	8,20	7,68	7,80
ev. Religion	B						9,80		8,60				9,40	8,56
kath. Religion	B									8,80			8,80	8,64
Mathematik	C	5,96	7,54	3,85	5,90	6,99	4,60	5,70	5,06	6,27	7,64	6,50	5,85	6,67
Biologie	C	6,79	8,52	8,18	7,56	8,31	4,90	6,33	8,19	7,37	6,18	7,49	7,59	7,35
Chemie	C	10,00	8,68	7,30		8,02	10,80	5,20	10,50	7,20	6,25		7,58	7,44
Physik	C	8,00	7,24	8,93		7,24	8,10	6,40	8,40	10,13	7,69		7,92	7,30
Informatik														7,67

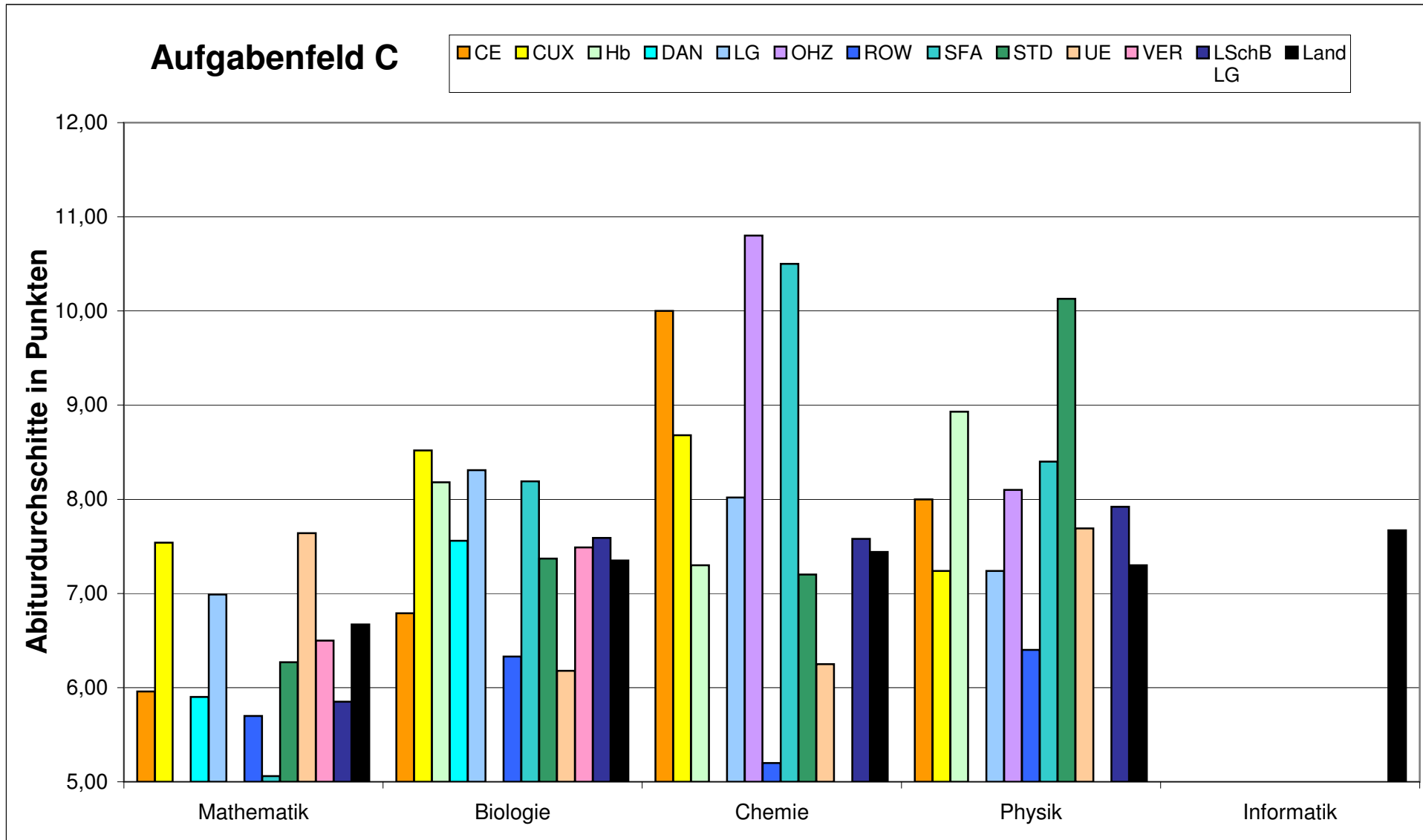
P3 Regionen der Landesschulbehörde Standort Lüneburg



P3 Regionen der Landesschulbehörde Standort Lüneburg



P3 Regionen der Landeschulbehörde Standort Lüneburg



Auswertung Zentralabitur 2008 - Fächer

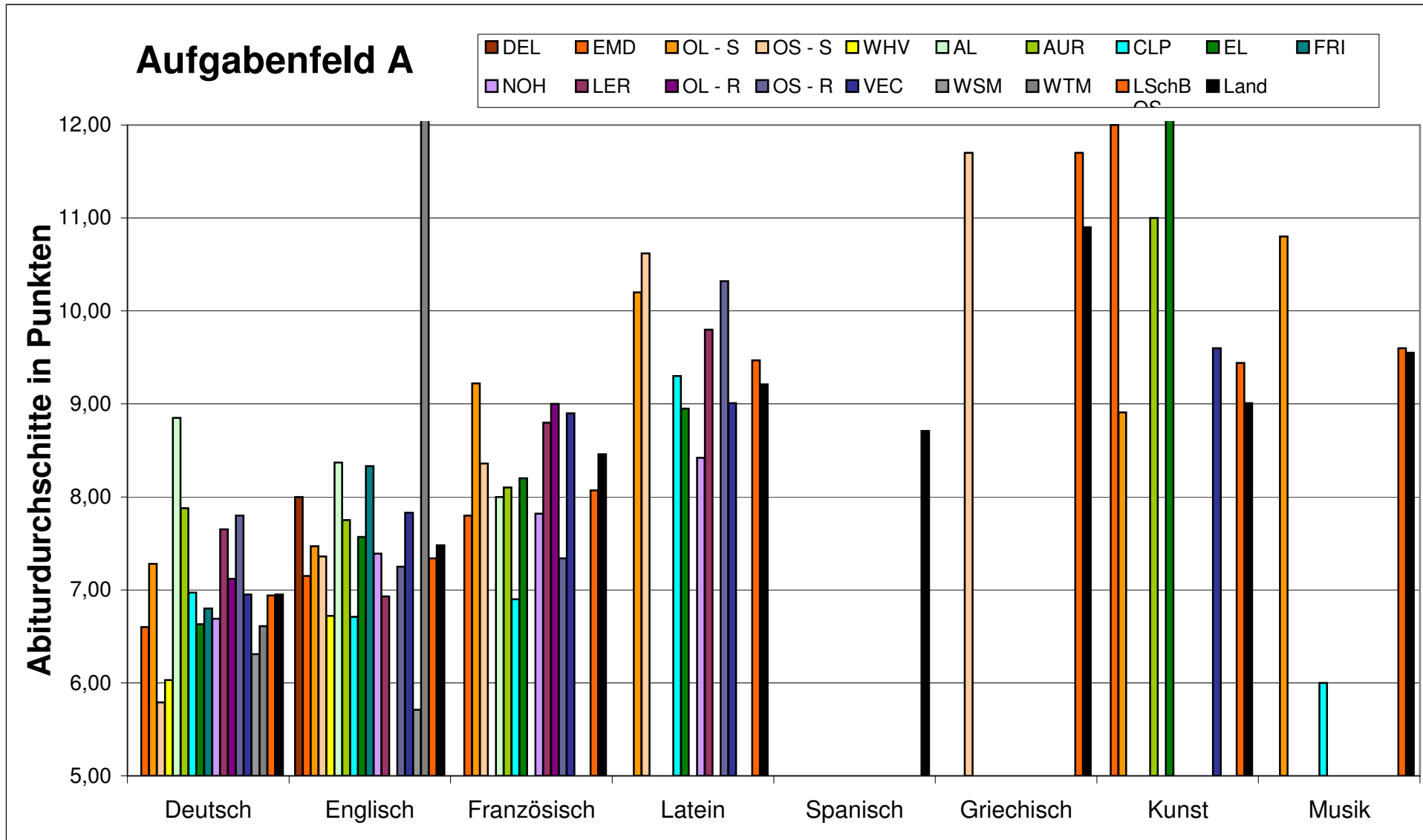
P3 (eA)

Regionen der Landesschulbehörde Standort Osnabrück

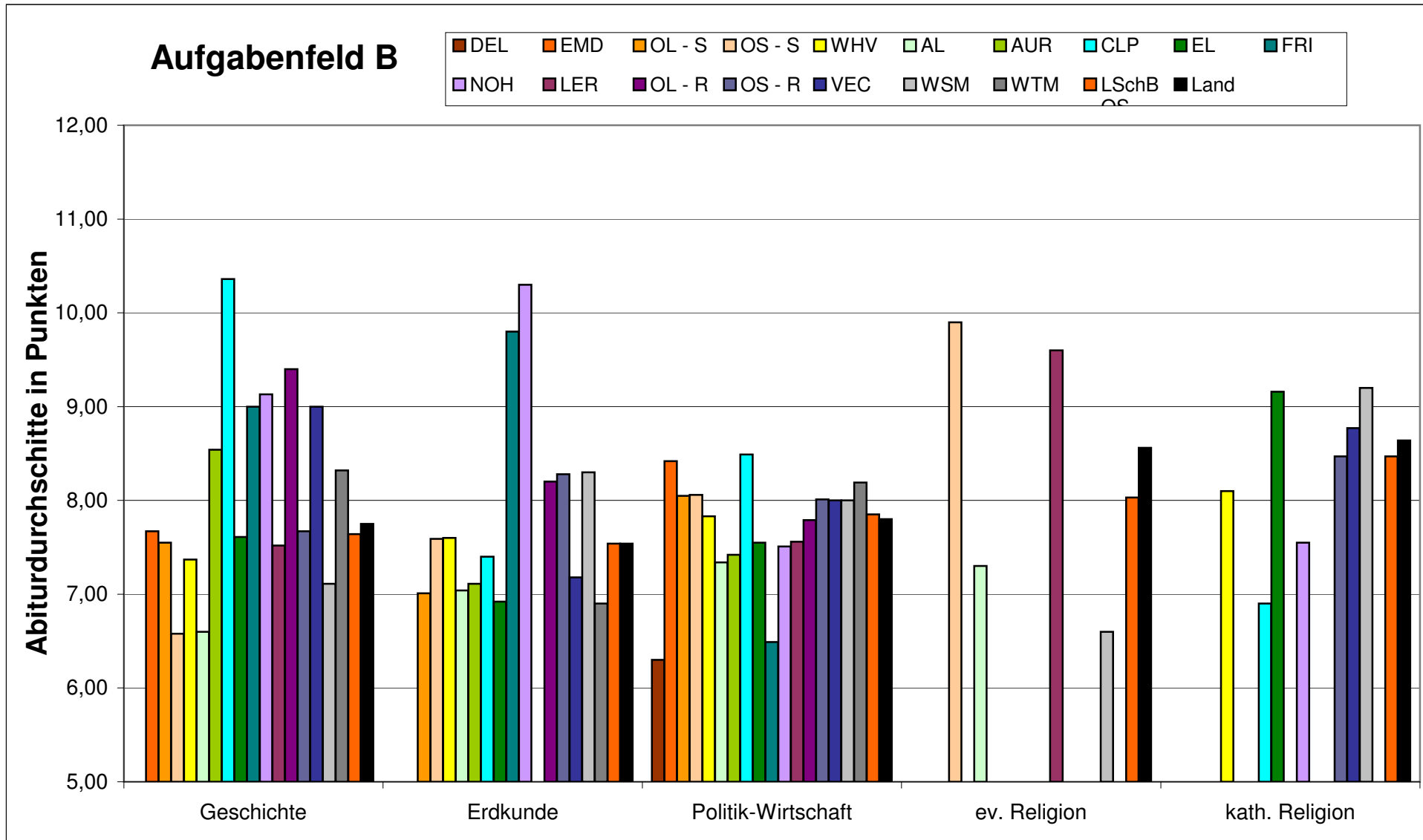


Fach	Aufg.-felder	Schriftlicher Abiturdurchschnitt																		
		DEL	EMD	OL - S	OS - S	WHV	AL	AUR	CLP	EL	FRI	NOH	LER	OL - R	OS - R	VEC	WSM	WTM	LSchB OS	Land
Deutsch	A		6,60	7,28	5,79	6,03	8,85	7,88	6,97	6,63	6,80	6,69	7,65	7,12	7,80	6,95	6,31	6,61	6,94	6,95
Englisch	A	8,00	7,15	7,47	7,36	6,72	8,37	7,75	6,71	7,57	8,33	7,39	6,93		7,25	7,83	5,71	13,00	7,34	7,48
Französisch	A		7,80	9,22	8,36		8,00	8,10	6,90	8,20		7,82	8,80	9,00	7,34	8,90			8,07	8,46
Latein	A			10,20	10,62				9,30	8,95		8,42	9,80		10,32	9,01			9,47	9,21
Spanisch	A																			8,71
Griechisch	A				11,70														11,70	10,90
Kunst	A		12,00	8,91				11,00		13,00						9,60			9,44	9,01
Musik	A			10,80					6,00										9,60	9,55
Geschichte	B		7,67	7,55	6,58	7,37	6,60	8,54	10,36	7,61	9,00	9,13	7,52	9,40	7,67	9,00	7,11	8,32	7,64	7,75
Erdkunde	B			7,01	7,59	7,60	7,04	7,11	7,40	6,92	9,80	10,30		8,20	8,28	7,18	8,30	6,90	7,54	7,54
Politik-Wirtschaft	B	6,30	8,42	8,05	8,06	7,83	7,34	7,42	8,49	7,55	6,49	7,51	7,56	7,79	8,01	8,00	8,00	8,19	7,85	7,80
ev. Religion	B				9,90		7,30						9,60				6,60		8,03	8,56
kath. Religion	B					8,10			6,90	9,16		7,55			8,47	8,77	9,20		8,47	8,64
Mathematik	C		5,70	6,53	7,71	6,70	7,55	5,18	7,21	8,18	4,59	6,39	6,94	6,00	8,58	7,14	4,44	5,00	6,86	6,67
Biologie	C		5,77	6,99	7,03	6,91	6,59	6,93	6,76	8,03	6,17	8,10	8,01	6,75	8,45	8,37	7,22	7,92	7,55	7,35
Chemie	C		12,00	9,40	7,31	6,25	7,82	5,94	4,00	7,37	6,50	8,71	9,65	4,90	7,90	6,66	8,22		7,24	7,44
Physik	C		7,61	7,07	8,20	6,64	13,00	7,00		6,47		8,50	4,13		8,78	9,16	6,00	5,50	7,13	7,30
Informatik																				7,67

P3 Regionen der Landesschulbehörde Standort Osnabrück



P3 Regionen der Landesschulbehörde Standort Osnabrück



P3 Regionen der Landesschulbehörde Standort Osnabrück

